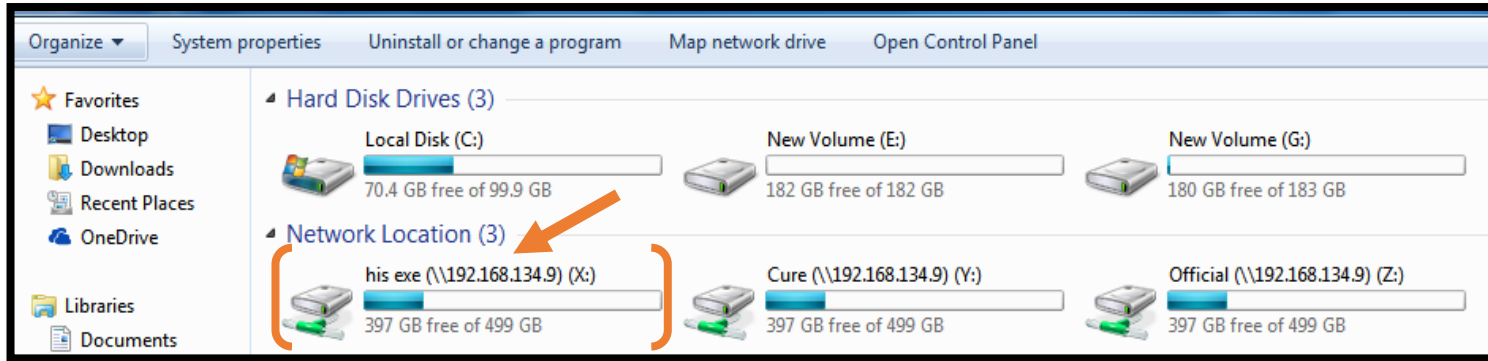


راهنمای چگونگی دسترسی به فایل های EXE نرم افزار HIS

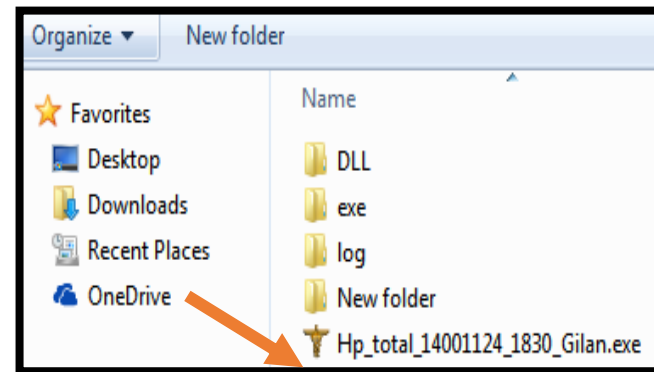
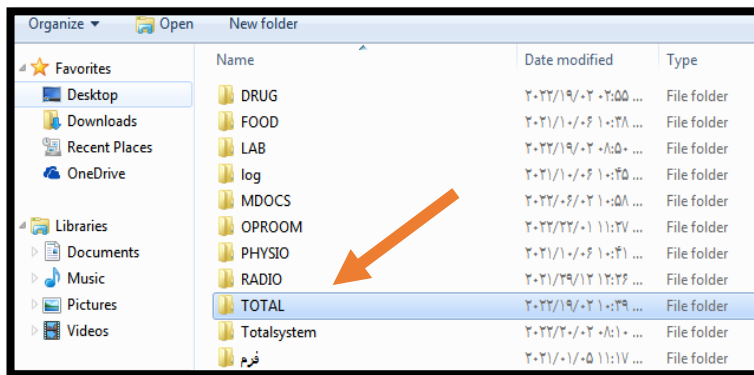


گام 1 روی آیکن Computer و یا آیکن This PC دابل کلیک نمایید.

گام 2 در پنجره باز شده درایو his exe را باز نمایید.



گام 3 در پنجره باز شده پوشه TOTAL را انتخاب نمایید و آخرین فایل exe را بر روی سیستم کپی نمایید.



توجه: فایل های exe براساس تاریخ نامگذاری شده اند بنابراین به آخرین تاریخ توجه بفرمایید.
در صورت مشکل داشتن با آخرین تاریخ exe با واحد IT هماهنگی بفرمایید.