

## هوالتشافی

### گزارش اهم عملکرد بیمارستان شهید بهشتی بندرانزلی در سال ۱۴۰۲

بیمارستان شهید بهشتی بندرانزلی با ۱۸۰ تخت مصوب و ۱۵۵ تخت فعال، موفق به ارتقاء ضریب اشغال تخت به ۷۰/۳٪ درصد در سال ۱۴۰۲ شد.

در این سال مجموعاً ۱۲۳۰۷۱ مددجو به درمانگاه اورژانس بیمارستان مراجعه و ۳۷۴۴۸ نفر بستری گردیده اند.

همچنین با اضافه شدن متخصصین در رشته های مختلف از جمله ریه، غدد، روماتولوژی، پوست، نفرولوژی و.. ، بالغ بر ۵۷ هزار نفر (۴۷ هزار نفر تحت ویزیت تخصصی و ۱۰ هزار نفر تحت ویزیت فوق تخصص) قرار گرفتند که بیشترین تعداد ویزیت درمانگاهی بیمارستان از بدو افتتاح بوده است.

با توجه به بروزرسانی خدمات کلینیک چشم پزشکی، راه اندازی آندوسکوپی و کولونوسکوپی جدید ، انجام FNA تیروئید در درمانگاه غربالگری سرطان و ویدئوآندوسکوپ-کولونوسکوپ در درمانگاه بیمارستان ، خدمات پاراکلینیکی مختلفی که در درمانگاه های این بیمارستان انجام گرفت شامل ۶۱۰۱ اکوکاردوگرافی، ۲۳۳ تست ورزش، ۱۳۲۴ آندوسکوپی و ۶۳۴ کولونوسکوپی می باشد.



با توجه به آموزشی شدن این مرکز درمانی در سال ۱۴۰۲ و راه اندازی اتاق اینترنت و کتابخانه واحد آموزش و مجهز نمودن به سیستم های کامپیوتری و راه اندازی بستر WIFI برای استفاده اساتید و دانشجویان واحد آموزش، ۱۷۸ دانشجوی دانشکده پردیس بین الملل در گروه های مختلف آموزشی ، از امکانات این مرکز برخوردار شدند.

همچنین فعالیت های آموزشی در راستای آموزشی شدن مرکز (برگزاری ژورنال ها و کنفرانس های علمی در داخل و خارج از بیمارستان) نیز بصورت منظم برگزار گردید.



واحد شیمی درمانی سرپایی به عنوان اولین واحد در غرب استان با ۶ تخت بستری و واحد شنوایی سنجی و بینایی سنجی مورد بهره برداری قرار گرفت.





در سال گذشته با افزایش تجهیزات اتاق عمل از جمله مانیورینگ های علائم حیاتی، چراغ های سیالیستیک ثابت و پرتابل ، برخی ابزار های اتاق عمل در تمامی رشته ها ، آرتروسکوپ، میکروسکوپ نوروسرجری و... وانجام اعمال جراحی جدید از جمله تزریق آمپول آواستین داخل چشم، ۶۰۳۰ عمل جراحی در بیمارستان بندرانزلی صورت پذیرفت که بیشتر تعداد عمل جراحی طی یکسال در تاریخ این بیمارستان بوده است.





در سال ۱۴۰۲ به همت تیم مدیریتی بیمارستان، فعالیت مسئولین شهرستانی و مساعدت های دانشگاه تجهیزات آزمایشگاهی در بخش آزمایشگاه این بیمارستان با توجه به خریداری دستگاه های شیکر پلاکت، آنالایزر گازهای خونی و ... بیش از ۴۵ هزار بیمار (بالغ بر ۴۷۲ هزار آزمایش) از خدمات این واحد بهره گیرند.








در بخش رادیولوژی هم با توجه به خرید دو دستگاه رادیولوژی و اکو سونوگرافی پرتابل، ۶۳۰۹۳ هزار خدمت رادیولوژی (۲۹۶۸۷ بیمار بستری و ۳۳۴۰۶ بیمار سرپایی) در سال ۱۴۰۲ انجام گردید که در این بین ۴۲۹۴۰ رادیوگرافی، ۵۹۰۸ سونوگرافی و ۱۴۲۴۵ سی تی اسکن صورت پذیرفته است که بیشترین خدمت تصویر برداری در تاریخ این مرکز می باشد.



برای بهبود خدمت رسانی و تقویت رفاه به مددجویان راه اندازی دستگاه کش لس در درمانگاه تخصصی بیمارستان صورت گرفت.

همچنین بهسازی فیزیکی (مجهز نمودن بخش های بالینی به پرده مابین تخت ها، تلویزیون، یخچال و توری پنجره) و تهویه ای در بخش ها و بهسازی فاضلاب پارکینگ بیمارستان و اتصال فاضلاب بخش دیالیز به فاضلاب بیمارستان و تعویض کلیدهای اصلی اتاق برق و تعمیر کامل خازن بیمارستان و خرید UPS و باطری ها انجام گرفت.





تمامی اقدامات انجام پذیرفته با تلاش تمامی پرسنل زحمت کش بیمارستان، حمایت مسئولین شهری و دانشگاهی و همچنین حسن نظر خیرین محترم سلامت صورت پذیرفته است.